

**CONOCIMIENTOS, ACTITUDES Y
PRÁCTICAS EN VIH Y SALUD SEXUAL Y
REPRODUCTIVA (SSR) Y USO DE TECNOLOGIAS
DE LA INFORMACIÓN Y LA COMUNICACIÓN (TIC)
ENTRE ADOLESCENTES DE ARGENTINA**



OBJETIVO



Identificar y analizar los conocimientos, actitudes y prácticas vinculadas a la salud sexual y reproductiva, VIH y otras infecciones de transmisión sexual (ITS); así como el uso de los servicios de salud, y los niveles de acceso y modalidades de uso de las tecnologías de información y comunicación, entre adolescentes argentinos.

METODOLOGÍA

Realización de una encuesta mediante un cuestionario semi-estructurado aplicado a una muestra de 1100 adolescentes de ambos sexos entre 14 y 19 años de distintos estratos socio-económicos residentes en aglomerados urbanos de todas las regiones del país.

Características de la muestra:

- Sexo: 50% son mujeres y 50% varones.
- Edad: 34% tiene entre 14 y 15 años, 31% entre 16 y 17, y 35% entre 18 y 19 años.
- Nivel socio-económico (NSE): 12% pertenece a la categoría ABC1, 37% al C2C3, y el 51% al DE.
- Nivel educativo: La mayoría asiste (71%) o asistió (29%) a establecimientos educativos formales al momento del relevamiento. 5% posee nivel educativo correspondiente a Primaria y EGB incompletos, el 8% a primaria y EGB completos, el 55% a Secundaria y Polimodal incompleto, el 27% secundaria y polimodal completo, y el 6% posee niveles terciarios o universitarios en curso.

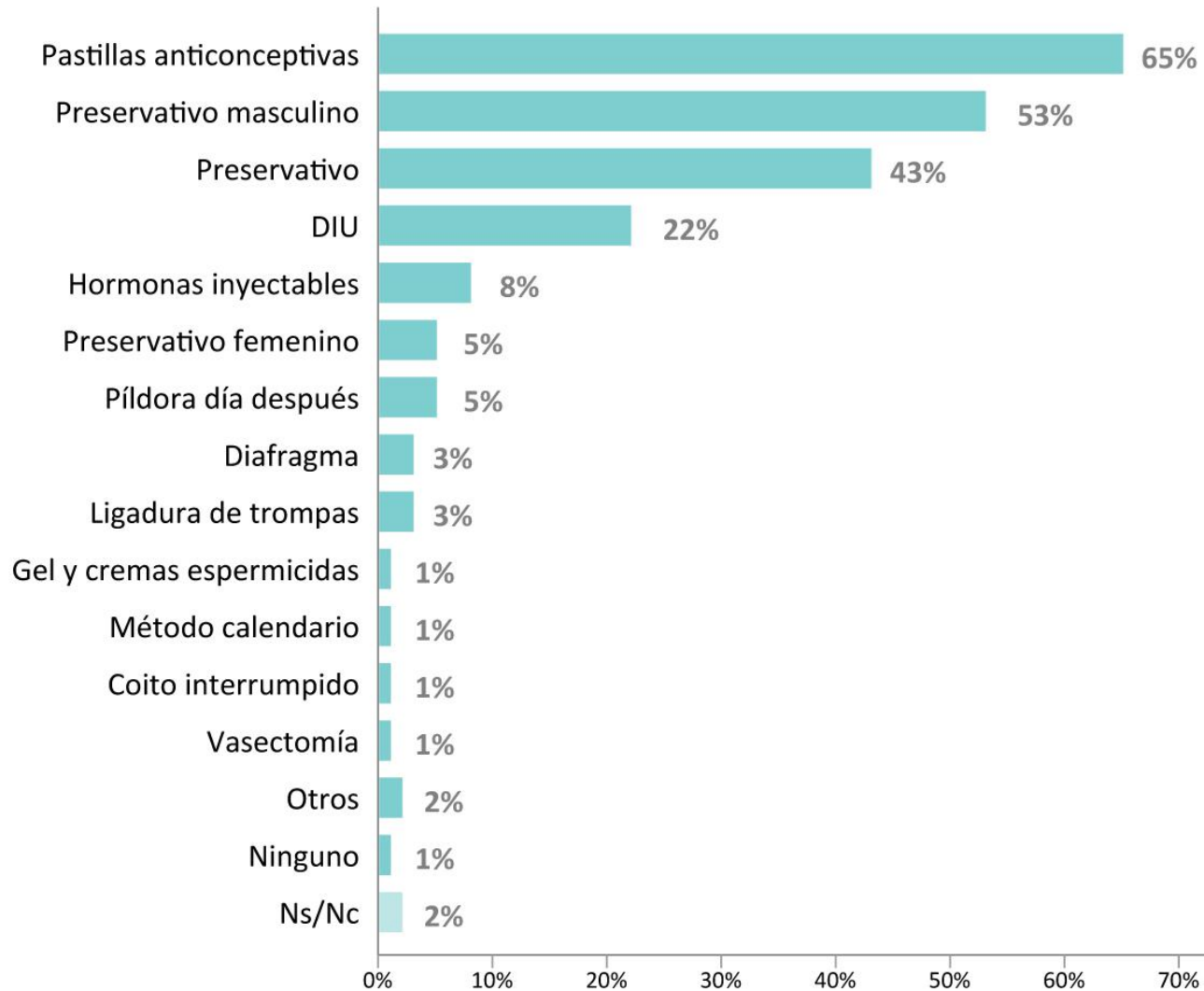
RESULTADOS



USO DE LOS SERVICIOS DE LA SALUD

- **80%** no realizó ninguna consulta médica referida a su SSR en 2010 (93% varones)
- Motivos de consulta: **59%** chequeo médico, **17%** búsqueda de información, **12%** embarazo
- Las mujeres son quienes más consultaron (**33%**) especialmente a partir del inicio sexual, sin diferencias significativas por NSE o zona de residencia
- Lugares de consulta: centros de salud (**35%**), hospitales públicos (**27%**) y clínicas privadas (**23%**)

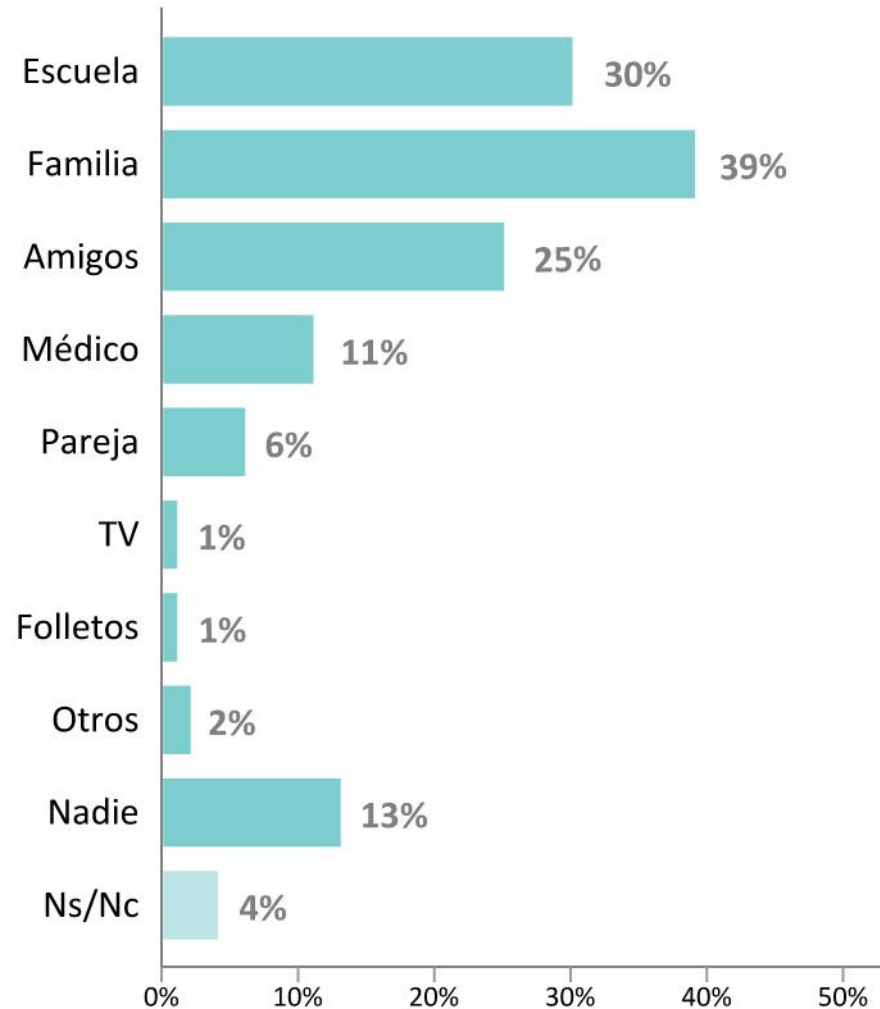
DISTRIBUCIÓN PORCENTUAL DEL CONOCIMIENTO DE MAC (N=1100 CASOS)



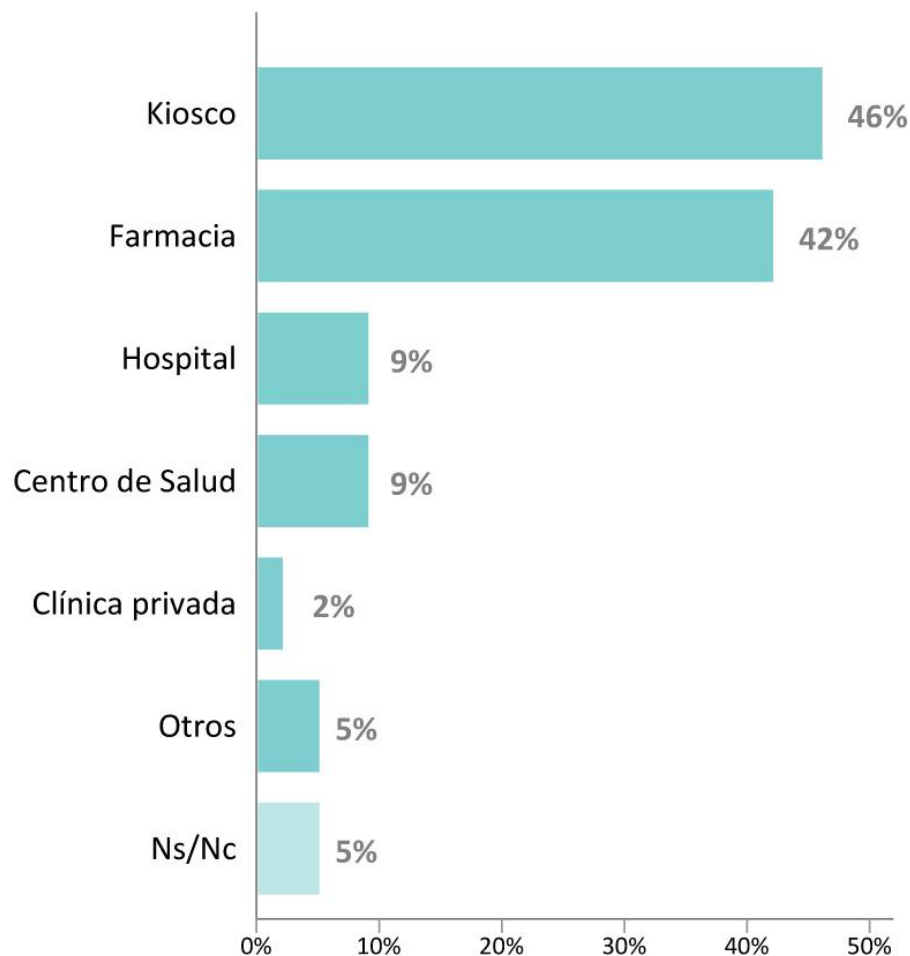
SEXO SEGURO

- **6 de cada 10** se iniciaron sexualmente, con una edad promedio de 15 años
- **89%** utilizó el preservativo en su primera relación sexual
- **69%** utiliza los MAC siempre y **20%** la mayoría de las veces para evitar embarazos; el uso es levemente menor para evitar ITS (**68%** y **16%** respectivamente).
- El preservativo es el método más utilizado (**92%**), luego las pastillas anticonceptivas (**25%**).
- El no uso de preservativo se asocia a la presencia de una pareja considerada “estable” o “confiable”
- **11%** se realizó alguna vez el test de VIH, especialmente las mujeres (**16%**) vinculado al embarazo
- **90%** retiró el resultado pero apenas el **25%** recibió información preventiva, **11%** información referida a la atención del VIH, y **6%** información de ambos tipos.

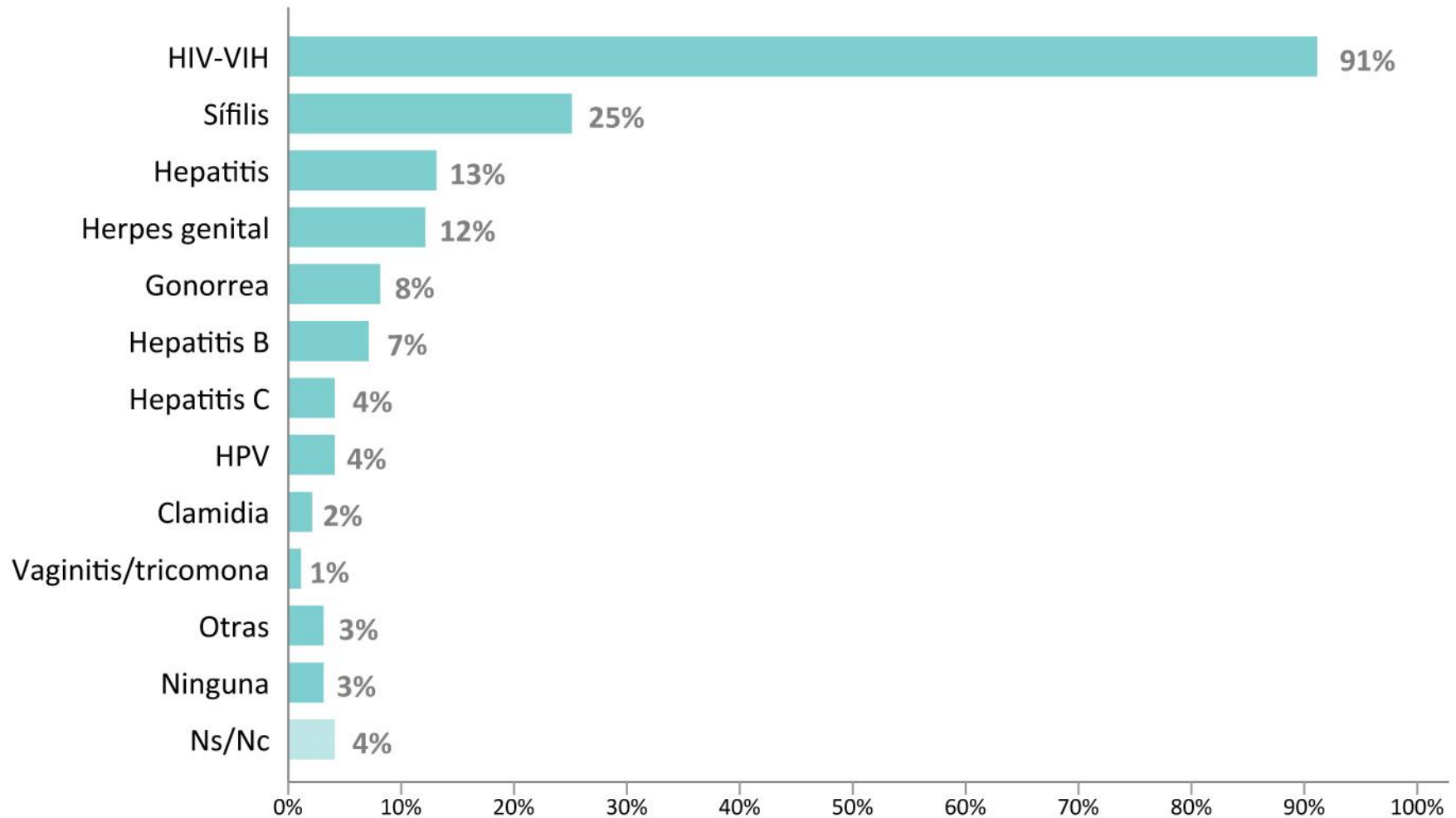
DISTRIBUCIÓN PORCENTUAL DE LAS FUENTES DE ASESORAMIENTO SOBRE USO DE MAC (N=547 CASOS)



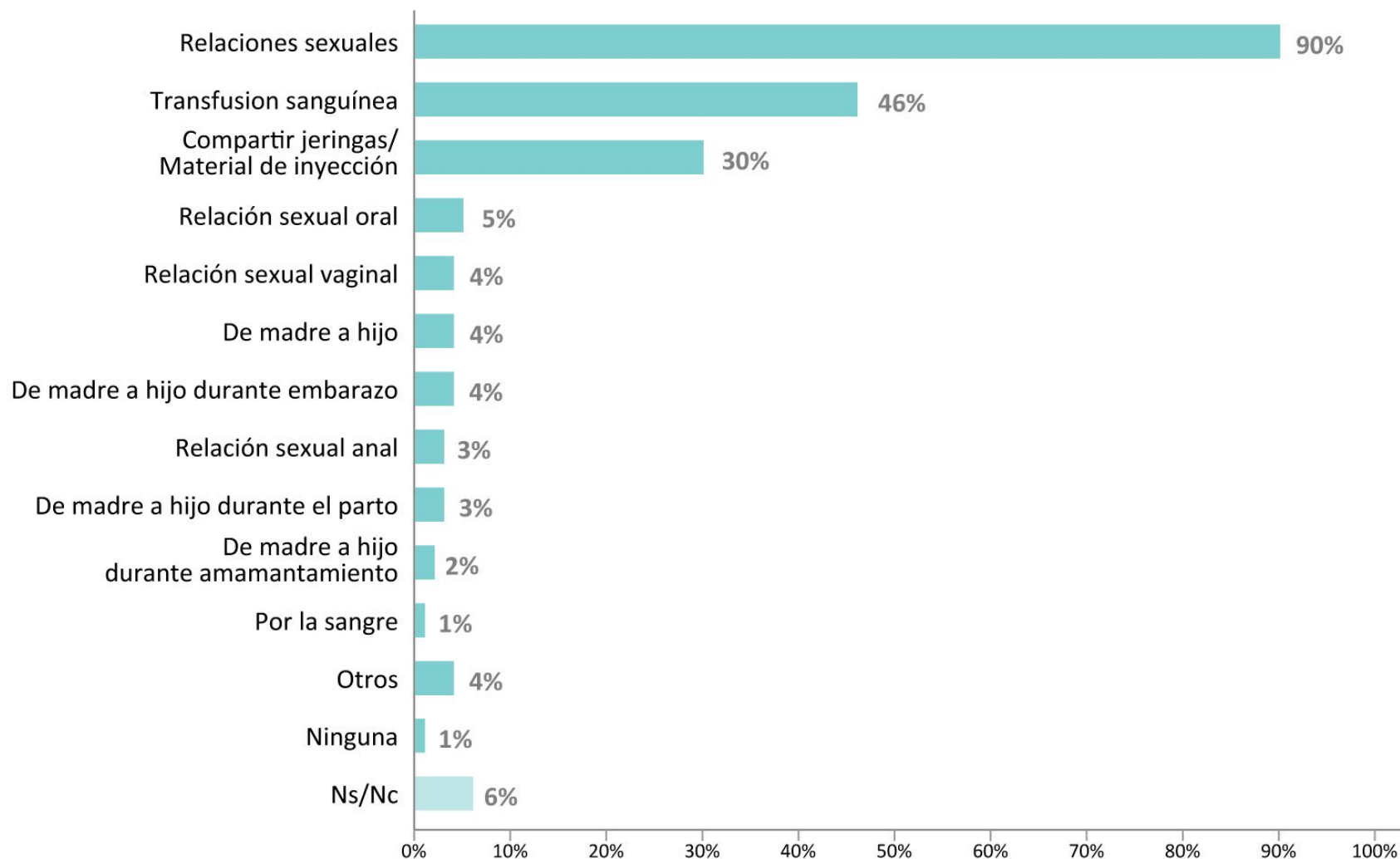
DISTRIBUCIÓN PORCENTUAL DEL LUGAR DE OBTENCIÓN DE MAC (N=547 CASOS)



DISTRIBUCIÓN PORCENTUAL DEL CONOCIMIENTO DE ITS (N=1100 CASOS)



DISTRIBUCIÓN PORCENTUAL SEGÚN EL CONOCIMIENTO SOBRE LAS FORMAS DE TRANSMISIÓN DEL VIH



EMBARAZO

- El **13%** de las entrevistadas estuvieron alguna vez embarazadas (N=63).
- La mayoría (**79%**) solo tuvo un embarazo
- **46%** tuvo su primer embarazo entre los 16 y 17 años y el **25%** lo cursó con una edad menor a los 15 años.
- **29%** de quienes estuvieron embarazadas declaran no haber tenido ningún hijo, aunque no se cuenta con información sobre el motivo de interrupción del embarazo. En general son adolescentes de nivel socio-económico alto.
- Tres de cada cuatro adolescentes se realizó algún control médico durante el embarazo.
- El promedio fue de 7 consultas y la mitad de las adolescentes se hicieron 7 controles o más, siendo éste un nivel de control adecuado según recomendaciones de OMS (5 consultas mínimas)
- **76%** se realizó el test de VIH durante el embarazo
- Seis de cada diez no han recibido ninguna información para la prevención o la atención al momento de retirar los resultados

NIVEL DE DISCRIMINACIÓN HACIA PERSONAS CON VIH

	SI	NO	NS / NR
Supongamos que un maestro tiene HIV; ¿crees que debería permitírsele seguir enseñando en la escuela?	77	18	5
¿Compartirías una comida con una persona de la que sabés o sospechás que tiene VIH?	70	24	6
Si te enterás que alguien que vende fruta y verdura tiene VIH; ¿le seguirías comprando?	57	32	11
¿Tomarías del mismo vaso que usa una persona de la que sabés o sospechás que tiene VIH?	50	41	9
Si una persona de tu familia se enfermara de VIH; ¿preferirías que se mantuviera en secreto?	45	39	16

DISTRIBUCIÓN PORCENTUAL DE LAS FUENTES ELEGIDAS PARA INFORMARSE SOBRE TEMAS DE SALUD SEXUAL Y REPRODUCTIVA SEGÚN SEXO, EDAD, NSE Y ZONA DE RESIDENCIA

	TOTAL	SEXO		EDAD			NSE			ZONA	
		M	F	14/15	16/17	18/19	ABC1	C2C3	DE	AMBA	INTERIOR
Familiar	56	54	58	61	53	55	65	59	54	55	61
Amigos / as	31	27	34	24	29	38	34	32	29	33	22
En la escuela/ maestros / as	31	33	29	37	35	22	38	36	28	30	35
Médicos / as	25	14	35	19	19	35	34	27	22	23	30
TV	10	15	5	9	8	12	7	8	11	9	12
Internet	8	10	7	7	8	11	15	10	6	8	9
Mi pareja	4	3	5	1	4	8	9	2	4	5	2
Enfermeras / os	1	1	2	1	1	2	1	2	1	1	1
Libros	1	1	1	0	1	2	3	2	1	1	1
Folletos	1	1	1	1	0	2	4	0	1	0	3
No me informo	5	6	4	5	6	3	1	3	6	5	4
Ns / Nc	4	5	3	5	4	2	2	3	4	4	2

IMPORTANCIA Y PRESENCIA DE TEMAS DE SALUD SEXUAL EN LOS MEDIOS

	¿Qué tan importante es para vos encontrar información en estos medios sobre temas como: ¿Es muy importante, bastante, poco o nada importante?	¿Y cuánto crees que estos medios tratan temas de...? ¿Lo tratan mucho, bastante, poco ó nada?
	IMPORTANCIA *	PRESENCIA **
Prevención del SIDA	92%	47%
Métodos anticonceptivos	86%	35%
Embarazo en la adolescencia	86%	33%
Cómo prevenir embarazos	86%	30%
Sexualidad adolescente	85%	30%
Infecciones de transmisión sexual	84%	34%
Aborto	80%	25%
Temas de violencia (abuso)	80%	35%
Relaciones sexuales	77%	31%
Derechos sexuales y reproductivos de los jóvenes	76%	22%
Iniciación sexual	75%	21%

BASE:
Total entrevistados (1100 casos)

* Se registra “muy importante” y “bastante importante” sumados para cada tema.

** Se registra “mucho” y “bastante” sumados para cada tema.

FRECUENCIA DE BÚSQUEDA SOBRE TEMAS DE SALUD SEXUAL Y REPRODUCTIVA EN LOS MEDIOS

¿Con qué frecuencia te informas sobre salud sexual y/o reproductiva en los distintos medios de comunicación (TV, radio, diarios, revistas, Internet)?

● Muy frecuentemente **10%**

● Poco frecuentemente **33%**

● Nunca busco **57%**

	NSE		
	ABC1	C2C3	DE
Poco frecuentemente	42	40	27
Nunca busco	51	48	63


	EDAD		
	14/15	16/17	18/19
Nunca busco	64	56	52

BASE:

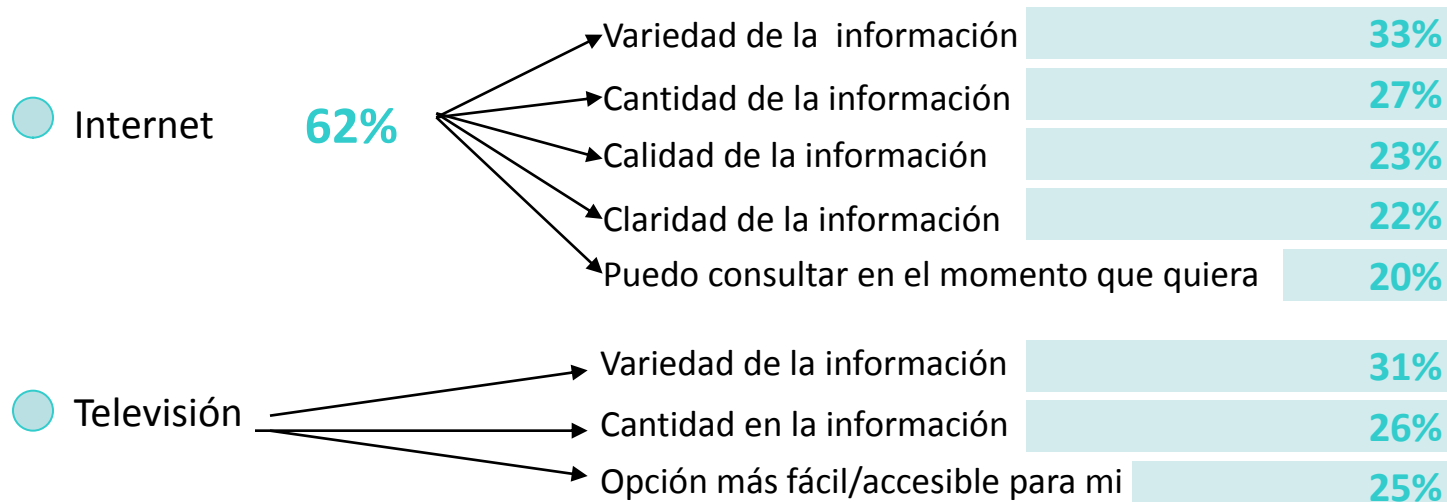
Quienes se informan sobre salud sexual en los medios (488 casos)

CONSULTAS EN LOS MEDIOS SOBRE SALUD SEXUAL Y REPRODUCTIVA

¿En cuál de estos medios consultas para informarte sobre salud sexual y/o reproductiva?*



¿Por qué preferís esos medios para informarte sobre salud sexual y/o reproductiva?



BASE: Quienes se informan sobre salud sexual en los medios (488 casos)

* En base a las menciones sumadas

FRECUENCIA DE BÚSQUEDA SOBRE TEMAS DE SALUD SEXUAL Y REPRODUCTIVA EN INTERNET

¿Con qué frecuencia buscas información en Internet en sitios que informen sobre salud sexual y/o reproductiva (anticoncepción, embarazos, SIDA y enfermedades de transmisión sexual)?

Poco frecuentemente **30%**

Nunca busco **57%**

¿Qué temas de salud sexual y/o reproductiva has consultado en Internet?

Prevencción de SIDA **51%**

Métodos anticonceptivos **40%**



	SEXO		EDAD			NSE		
	M	F	14/15	16/17	18/19	ABC1	C2C3	DE
Prevencción del SIDA	56	46	64	46	43	38	50	55
Métodos anticonceptivos	31	48	34	35	49	53	35	42

BASE: Quienes consultan en internet sobre salud reproductiva (368 casos)

FRECUENCIA DE CONSULTA SOBRE TEMAS DE SALUD SEXUAL Y REPRODUCTIVA EN LAS REDES SOCIALES

¿Con qué frecuencia buscas o intercambias información sobre salud sexual y/o reproductiva en las redes?

Poco frecuentemente **14%**

	SEXO		ZONA	
	M	F	AMBA	Interior
Bastante frecuentemente	31	6	13	24
Poco frecuentemente	62	88	80	71

Nunca busco **79%**

¿Sobre qué temas de salud sexual y/o reproductiva has consultado o intercambiado información desde las redes sociales?

Prevencción de SIDA **69%**

	ZONA	
	AMBA	Interior
Prevencción del SIDA	72	51

Métodos anticonceptivos **40%**

Embarazo adolescente **31%**

	SEXO	
	M	F
Métodos anticonceptivos	33	43
El embarazo en la adolescencia	18	38

BASE:

Quienes consultan en las redes sociales sobre salud reproductiva y sexual (42 casos)

CONCLUSIONES



- No se observan grandes diferencias en torno a los temas de SSR según el nivel socioeconómico ni el lugar de residencia de los encuestados.
- La relativa similitud entre los diferentes grupos se vincula también a la aplicación sostenida del Programa Nacional de Salud Sexual y Reproductiva.
- Los adolescentes se auto-perciben y son percibidos socialmente como una población sana, el cuidado de la salud no suele considerarse tan prioritario como en otros grupos de población.
- Los padres, los pares y la escuela mantienen un rol fundamental como referentes a quienes los adolescentes acuden para informarse sobre SSR
- El Programa Nacional de Educación Sexual Integral cumple un rol clave y su implementación en todas las jurisdicciones del país es relevante, incluso para fortalecer el papel de los docentes y los padres en el abordaje de estas temáticas con los adolescentes.
- En relación al amplio acceso a las TICs sería de gran utilidad que las estrategias de promoción y prevención en SSR destinadas a la población adolescente las incorporen para capitalizar la gran atención y dedicación que destinan los adolescentes a las mismas.

